

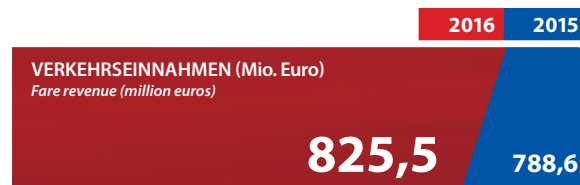
DER HVV IN ZAHLEN

FACTS AND FIGURES

	2016	2015
LINIEN <i>Lines/Routes</i>	737	733
Bus/Fähre <i>Bus/Ferry</i>	704	701
Schnellbahn/Regionalverkehr <i>Rapid Transit Rail</i>	33	32
HALTESTELLEN <i>Stations/Stops</i>	9.948	10.160
Bus/Fähre <i>Bus/Ferry</i>	9.661	9.871
Schnellbahn/Regionalverkehr <i>Rapid Transit Rail</i>	287	289
STRECKENLÄNGE (km) <i>Network length (km)</i>	14.947	15.041
Bus/Fähre <i>Bus/Ferry</i>	14.047	14.111
Schnellbahn/Regionalverkehr <i>Rapid Transit Rail</i>	900	930
LINIENLÄNGE (km) <i>Length of lines/routes (km)</i>	20.469	20.779
Bus/Fähre <i>Bus/Ferry</i>	19.116	19.426
Schnellbahn/Regionalverkehr <i>Rapid Transit Rail</i>	1.353	1.353
FAHRZEUGE <i>Vehicles/Rolling stock/Ferries</i>	4.233	4.289
Bus/Fähre <i>Bus/Ferry</i>	2.291	2.320
Schnellbahn/Regionalverkehr <i>Rapid Transit Rail</i>	1.942	1.969
WAGENKILOMETER (Mio.) <i>Bus/Rail/Ferry km (millions)</i>	338	338
Bus/Fähre <i>Bus/Ferry</i>	116	116
Schnellbahn/Regionalverkehr <i>Rapid Transit Rail</i>	222	222
ZUGKILOMETER (Mio.) <i>Train km (millions)</i>	39,9	39,4
PLATZKILOMETER (Mio.) <i>Seat/Standing space km (millions)</i>	37.924	37.118
Bus/Fähre <i>Bus/Ferry</i>	-	9.213
Schnellbahn/Regionalverkehr <i>Rapid Transit Rail</i>	28.662	27.905

WERTE FÜR 2016/2015

FIGURES FOR 2016/2015



	2016	2015
FLÄCHE IM VERBUNDGEBIET (km²) <i>HVV service area (km²)</i>	8.616	8.616
Hamburg	747	747
Schleswig-Holstein	4.036	4.036
Niedersachsen <i>Lower Saxony</i>	3.833	3.833

	2016	2015
EINWOHNER IM VERBUNDGEBIET (Tsd.) <i>Population in HVV service area (k)</i>	3.458	3.415
Hamburg	1.805	1.784
Schleswig-Holstein	1.018	1.005
Niedersachsen <i>Lower Saxony</i>	635	626



HVV-Zahlenspiegel

2016

HVV Figures for 2016



Komm gut nach Hause



Impressum

Contact information

Hamburger Verkehrsverbund GmbH (HVV) | Steindamm 94
20099 Hamburg | Tel. 040/32 57 75-0 | info@hvv.de | hvv.de

Weitere Informationen zur Organisation des Verbundes finden Sie auf hvv.de
For further details on the organization of the transport association, please visit hvv.com




























¹Free and Hanseatic City of Hamburg, ²Lower Saxony, ³Administrative district

DATEN DER VERKEHRSUNTERNEHMEN IM HVV 2016

Data of the transport operators organized within HVV in 2016

VERKEHRSDATEN HVV network

FAHRZEUGKAPAZITÄT UND BETRIEBSLEISTUNGEN Vehicle/rolling stock capacity and operational performance

VERKEHRSDATEN UND BETRIEBSZWEIG Transport operators and type of transport	Linien Lines/Routes	Haltestellen Stations/Stops	Streckenlänge (km) Network length (km)	Linienlänge (km) Length of lines/ routes (km)	Fahrzeuge ^{2,3} Vehicles/Rolling stock/Ferries	Wagen-/Schiffs- km (Mio.) Bus/Rail/Ferry km (in millions)	Zugkilometer (Mio.) Train km (in millions)	Platzkilometer (Mio.) Seat/Standing space km (in millions)	
AKN Eisenbahn AG		2	32	81,6	93,1	56	6,3	2,6	894,2
DB Regio AG		9	26	188,1	384,5	244	25,9	5,2	2.899,8
Eisenbahnen und Verkehrsbetriebe Elbe-Weser GmbH		1	7	27,9	27,9	13	0,5	0,4	60,5
Erxxx GmbH		2	20	98,5	98,5	53	0,8	0,7	226,7
Hamburger Hochbahn AG ¹		4	91	104,4	116,8	839	85,6	12,5	8.244,5
Metronom Eisenbahngesellschaft mbH		5	20	155,3	281,1	218	24,3	4,1	3.412,4
NBE Nordbahn Eisenbahngesellschaft mbH & Co. KG		3	17	90,1	104,9	19	9,5	1,7	1.036,8
S-Bahn Hamburg GmbH		6	68	146,8	238,7	492	69,3	12,7	11.887,1
Verkehrsgesellschaft Norderstedt mbH ¹		1	6	7,1	7,5	8	in AKN	in AKN	in AKN
Summe Schnell- und Regionalbahnen / Rapid Transit Rail totals		33	287	899,8	1.353,0	1.942	222,2	39,9	28.662,0
Autokraft GmbH		104	1.950	1.900,0	3.899,0	208	8,5	-	720,0
Becker Tours GmbH		2	28	17,3	17,3	15	0,1	-	5,1
Dahmetal J. Rudolf & Sohn GmbH & Co. KG ⁴		28	325	685,0	685,0	55	1,9	-	183,4
Eisenbahnen und Verkehrsbetriebe Elbe-Weser GmbH		3	57	106,0	106,0	4	0,1	-	12,1
Globetrotter Reisen GmbH		4	184	69,0	470,0	12	0,4	-	43,1
Hamburger Hochbahn AG		111	1.330	927,1	1.355,4	820	50,3	-	3.920,4
KVG Stade GmbH & Co. KG		174	1.979	4.820,0	5.087,0	474	13,7	-	986,0
KVfP Kreisverkehrsgesellschaft in Pinneberg GmbH		12	227	228,1	275,7	32	1,4	-	109,7
Omnibusunternehmen Dammann-Reisen		1	13	12,2	12,2	2	0,03	-	2,8
Ratzeburg-Möllner Verkehrsbetriebe GmbH		31	474	809,0	809,0	37	1,7	-	124,5
Reese Reisen GmbH		7	214	176,0	360,0	14	0,7	-	69,2
Rohde Verkehrsbetriebe GmbH		2	79	25,7	25,7	5	0,2	-	15,3
Verkehrsbetriebe Buchholz i. d. N. GmbH		3	83	29,9	29,9	8	0,6	-	57,5
Verkehrsbetrieb Die Linie GmbH		17	292	591,0	1.464,0	33	1,6	-	67,2
Verkehrsbetriebe Hamburg-Holstein GmbH		154	1.871	2.408,2	3.226,3	462	30,1	-	2.394,5
Verkehrsbetriebe Kreis Plön GmbH		3	52	80,2	128,4	19	0,4	-	26,8
Verkehrsgesellschaft Ludwigslust-Parchim GmbH		10	59	307,4	307,4	5	0,2	-	91,0
Verkehrsbetrieb Osthannover GmbH		30	423	831,0	831,0	62	3,6	-	262,0
Summe Bus / Buses totals		696	9.640	14.023,1	19.089,3	2.267	115,5	0	9.090,6
HADAG Seetouristik und Fährdienst AG		8	21	24,0	27,0	24	0,6	0	171,0
Summe HVV / HVV totals		737	9.948	14.946,9	20.469,3	4.233	338,33	39,9	37.923,6

¹Angaben inkl. der Werte des U1-Abschnitts Garstedt – Norderstedt Mitte.

²Verbundpartnerübergreifend eingesetzte Omnibusse sind doppelt erfasst.

³Triebwagen werden als Wagen und mehrgliedrige Zügeinheiten entsprechend der Anzahl der Wagen gerechnet.

⁴Inkl. Verkehrsgesellschaft Südholstein mbH.